

VitiMonitoring

Kurzanleitung In 7 Schritten zum ersten Eintrag



The screenshot shows the VitiMonitoring website interface. At the top left is the LWG logo. The main title is "VitiMonitoring Warnkarte". Below the title are navigation links: "Warnkarte", "Detailkarte", "Liste Meldungen", and "Hilfe". The central part of the page is a map of Bavaria with a green dot indicating a location. On the right side, there is a sidebar with the following content:

- Bedienung:** Mit gedrückter Taste können Sie mit der Maus auf ein Rechteck zoomen. Ein Klick auf einen Punkt öffnet eine Grafik mit dem zeitlichen Verlauf der Beobachtungen.
- Legende:** ● aktuelle Warnung ● aktuelle Meldung
Eintrag älter als 14 Tage
- Externe Links:** [Monitoring des Viti Freiburg](#) [Staatliches Weinbauministerium Freiburg](#) [Schadbilder zu den Krankheiten](#) [Hochschule Gießenheim](#) [Homepage der LWG](#) [Bayerische Landesanstalt für Weinbau und Gartenbau](#) [Impressum](#) [Impressum und Datenschutzerklärung](#)

VitiMonitoring © 2018. Eine Gemeinschaftsentwicklung von [Staatliches Weinbauministerium Freiburg](#) und [LWG Bayern](#). [Impressum](#) und [Datenschutzerklärung](#)
Alle Daten ohne Gewähr, Nutzung auf eigene Verantwortung.

1. Seite starten

Öffnen Sie Ihren Browser



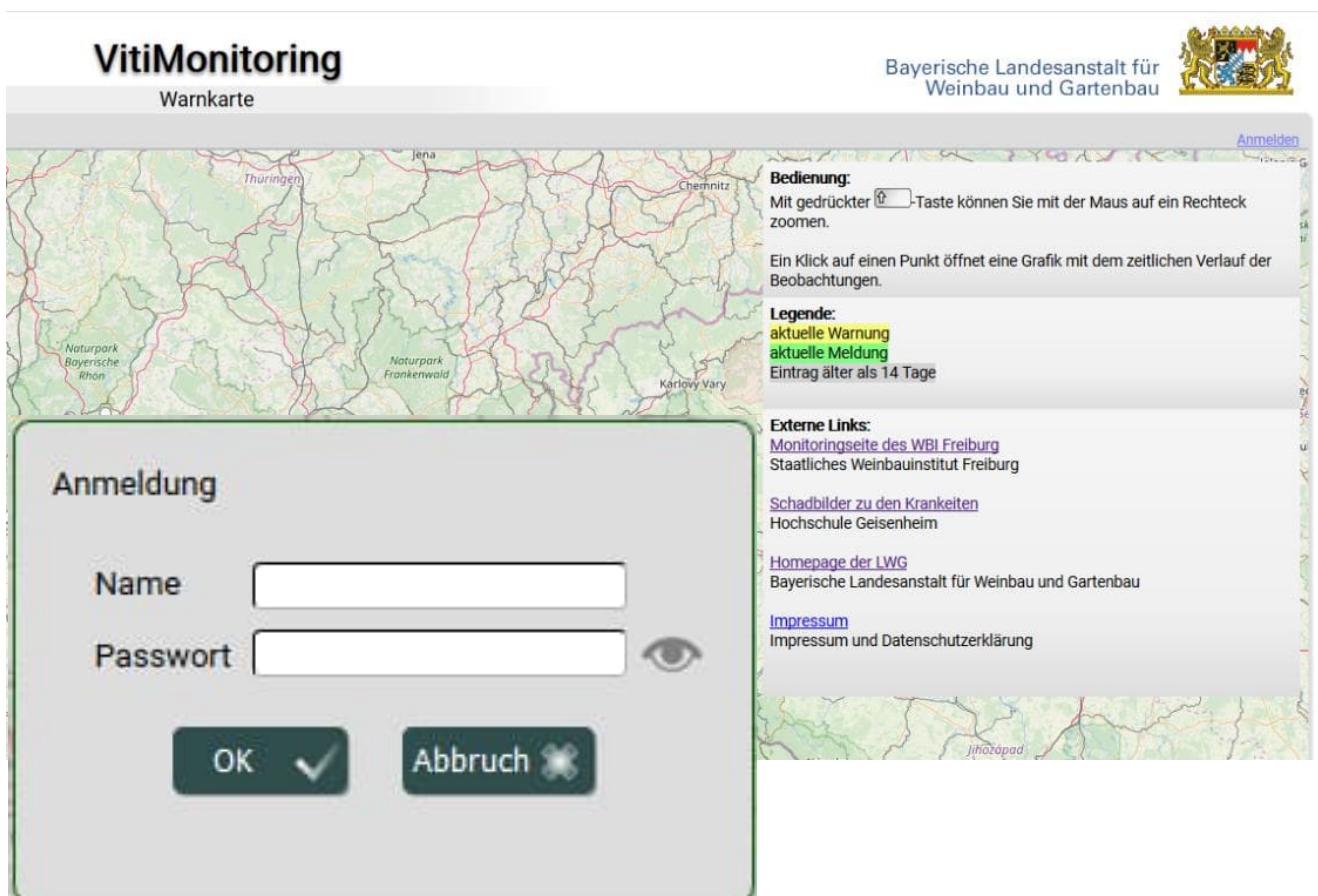
Geben Sie <https://vitimonitoring.de> in die Befehlszeile ein.

A screenshot of a browser's address bar. On the left, there is a grey information icon (i) and a green padlock icon. To the right of these icons, the text "https://vitimonitoring.de/\$/" is displayed in a blue, monospace-style font. The address bar has a light grey background and a thin blue horizontal line above it.

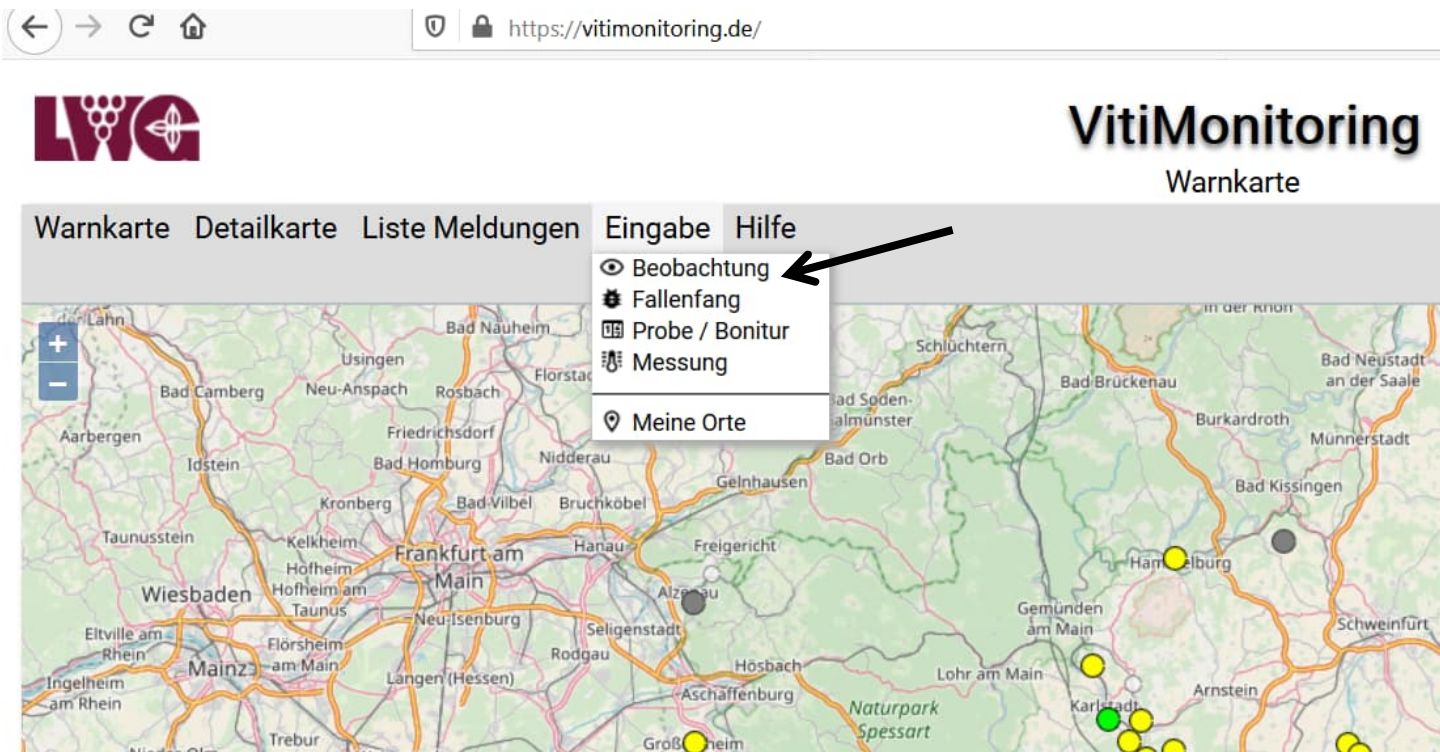
  `https://vitimonitoring.de/$/`

2. Anmelden

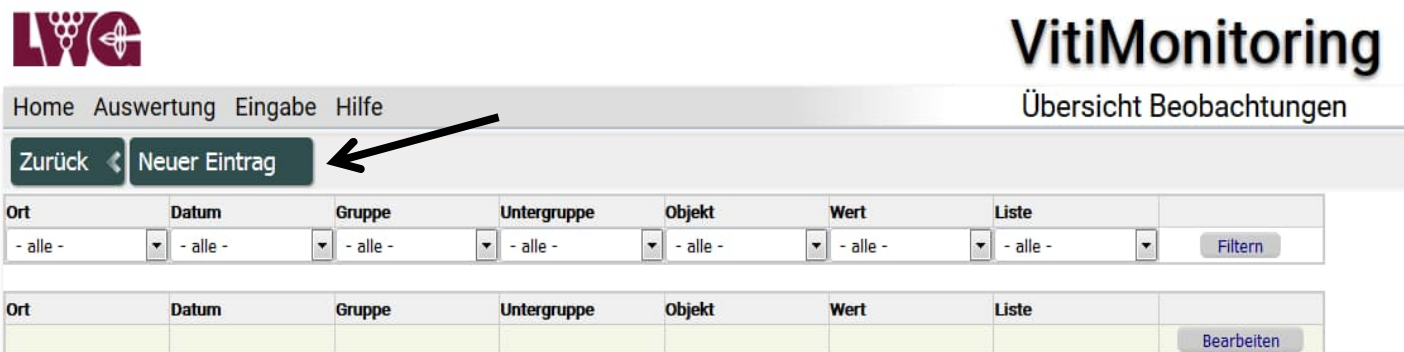
Melden Sie sich mit Ihrer Benutzerkennung und Ihrem Passwort im System an.



3. „Beobachtung“ aus dem Eingabemenü wählen.



4. Schaltfläche „Neuer Eintrag“ in der Übersicht der Beobachtungen anklicken.



5. Gemarkung aus dem Drop Down Menü wählen.

VitiMonitoring

Neue Beobachtung

Übersicht Beobachtungen

Datum der Beobachtung 08.04.2021

Gemarkung / Standort

Bitte auswählen

Bitte auswählen

Gemarkung Nordheim a. Main

weiter zur Eingabe >

6. Klick auf „weiter zur Eingabe“.

7. Datum anpassen und Beobachtungen in die Eingabemaske eintragen.

VitiMonitoring Eingabe Beobachtungen

fe



Beobachtungen für: **Gemarkung Nordheim a. Main** **08.04.2021**



VitiMonitoring
Eingabe Beobachtungen

Bayerische Landesanstalt für
Weinbau und Gartenbau



[Warnkarte](#) [Detailkarte](#) [Liste Meldungen](#) [Eingabe](#) [Hilfe](#)

Willkommen Astrid Baumann [Abmelden](#)

Zurück < Beobachtungen für: **Gemarkung Nordheim a. Main** **18.05.2021** Weiter >

Biologische Entwicklung Erstbefall Krankheit Schädling Nützlinge Abiotische Schäden

Stadium

BBCH Stadium Bemerkung:

Biologische Entwicklung Erstbefall Krankheit Schädling Nützlinge Abiotische Schäden

Stadium

BBCH Stadium Bemerkung:

- nicht beobachtet
- nicht beobachtet
- 00 - Vegetationsruhe
- 01 - Beginn Knospenschwellen
- 03 - Ende Knospenschwellen
- 05 - Wolle-Stadium
- 07 - Knospenaufbr. Beginn
- 09 - Knospenaufbr. Ende
- 11 - Erstes Blatt
- 12 - 2 Blätter
- 13 - 3 Blätter

VitiMonitoring © 2018. Eine Gemeinschaftsarbeit
Alle Daten ohne Gewähr, Nutzung auf eigene Verantwortung

Bayerische Landesanstalt für Weinbau und Gartenbau Veitshöchheim und
[Datenschutzerklärung](#)



Biologische Entwicklung

Erstbefall

Krankheit

Schädling

Nützlinge

Abiotische Schäden

Pilze

Peronospora Art Befallsort

nicht beobachtet

Bemerkung:



Oidium Art Befallsort

nicht beobachtet

Bemerkung:



Blatt

Gescheine

Frucht/Traube

Trieb

VitiMonitoring © 2018. Eine Gemeinschaftserstellung der Landesanstalt für Weinbau und Gartenbau Veitshöchheim
Alle Daten ohne Gewähr, Nutzung auf eigene Verantwortung

Landesanstalt für Weinbau und Gartenbau Veitshöchheim
[Datenschutz und Datenschutzerklärung](#)

Biologische Entwicklung

Erstbefall

Krankheit

Schädling

Nützlinge

Abiotische Schäden

Pilze

Viren

Bakterien

Peronospora	<input checked="" type="radio"/> nicht beobachtet	<input type="radio"/> kein Befall	<input type="radio"/> schwach	<input type="radio"/> mittel	<input type="radio"/> stark	<input type="radio"/> sehr stark	<input type="text" value="Bemerkung:"/>	
Oidium	<input checked="" type="radio"/> nicht beobachtet	<input type="radio"/> kein Befall	<input type="radio"/> schwach	<input type="radio"/> mittel	<input type="radio"/> stark	<input type="radio"/> sehr stark	<input type="text" value="Bemerkung:"/>	
Roter Brenner	<input checked="" type="radio"/> nicht beobachtet	<input type="radio"/> kein Befall	<input type="radio"/> schwach	<input type="radio"/> mittel	<input type="radio"/> stark	<input type="radio"/> sehr stark	<input type="text" value="Bemerkung:"/>	
Botrytis	<input checked="" type="radio"/> nicht beobachtet	<input type="radio"/> kein Befall	<input type="radio"/> schwach	<input type="radio"/> mittel	<input type="radio"/> stark	<input type="radio"/> sehr stark	<input type="text" value="Bemerkung:"/>	
Schwarzfleckenkrankheit	<input checked="" type="radio"/> nicht beobachtet	<input type="radio"/> kein Befall	<input type="radio"/> schwach	<input type="radio"/> mittel	<input type="radio"/> stark	<input type="radio"/> sehr stark	<input type="text" value="Bemerkung:"/>	
Esca	<input checked="" type="radio"/> nicht beobachtet	<input type="radio"/> kein Befall	<input type="radio"/> schwach	<input type="radio"/> mittel	<input type="radio"/> stark	<input type="radio"/> sehr stark	<input type="text" value="Bemerkung:"/>	
Eutypa	<input checked="" type="radio"/> nicht beobachtet	<input type="radio"/> kein Befall	<input type="radio"/> schwach	<input type="radio"/> mittel	<input type="radio"/> stark	<input type="radio"/> sehr stark	<input type="text" value="Bemerkung:"/>	
Schwarzfäule	<input checked="" type="radio"/> nicht beobachtet	<input type="radio"/> kein Befall	<input type="radio"/> schwach	<input type="radio"/> mittel	<input type="radio"/> stark	<input type="radio"/> sehr stark	<input type="text" value="Bemerkung:"/>	
Grünfäule	<input checked="" type="radio"/> nicht beobachtet	<input type="radio"/> kein Befall	<input type="radio"/> schwach	<input type="radio"/> mittel	<input type="radio"/> stark	<input type="radio"/> sehr stark	<input type="text" value="Bemerkung:"/>	
Rosafäule	<input checked="" type="radio"/> nicht beobachtet	<input type="radio"/> kein Befall	<input type="radio"/> schwach	<input type="radio"/> mittel	<input type="radio"/> stark	<input type="radio"/> sehr stark	<input type="text" value="Bemerkung:"/>	

8. Abmelden

Beenden Sie Ihre Eingabe, indem Sie sich abmelden.

Bayerische Landesanstalt für
Weinbau und Gartenbau



Willkommen Astrid Baumann [Abmelden](#)



Kontakt Daten zu VitiMonitoring

Bei Problemen oder Fragen zur Arbeit mit dem Programm VitiMonitoring wenden Sie sich bitte an:

Astrid Baumann 0931 9801 3571
 0172 1870156
astrid.baumann@lwg.bayern.de

Heinrich Hofmann 0931 9801 3502
heinrich.hofmann@lwg.bayern.de

Petra Hönig 0931 9801 3572
petra.hoenig@lwg.bayern.de

Rebschutzteam rebschutz@lwg.bayern.de

Sollte das Programm VitiMonitoring abstürzen oder hängen bleiben und ein Neustart des Computers und des Programmes sind erfolglos, wenden Sie sich bitte unter Angabe des Betreffs ‚VitiMonitoring Franken‘ an

Herrn Krause 07664 96 25 78
GEOsens GmbH info@geosens.de