

VitiMonitoring

Kurzanleitung Fallenfänge eintragen

Wankarte

VitiMonitoring
Wankarte

Bayerische Landesanstalt für
Weinbau und Gartenbau

Wankarte Detailkarte Liste Meldungen Hilfe

Bedienung:
Mit gedrückter Taste können Sie mit der Maus auf ein Rechteck zoomen.
Ein Klick auf einen Punkt öffnet eine Grafik mit dem zeitlichen Verlauf der Beobachtungen.

Legende:
aktuelle Warnung
aktuelle Meldung
Eintrag älter als 14 Tage

Externe Links:
[Monitoringstelle des VRI Freiburg](#)
[Staatliches Weinbauinstitut Freiburg](#)
[Schadbilder zu den Krankheiten](#)
[Hochschule Geisenheim](#)



Homepage der LWG
Bayerische Landesanstalt für Weinbau und Gartenbau
[Impressum](#)
[Impressum und Datenschutzerklärung](#)

Version 0.8.8 (Build 81), angemeldete Nutzer: 2

VitiMonitoring © 2018. Eine Gemeinschaftsentwicklung von [Staatliches Weinbauinstitut Freiburg](#) und [LWG Bayern](#). [Impressum](#) und [Datenschutzerklärung](#)
Alle Daten ohne Gewähr, Nutzung auf eigene Verantwortung.

1. Seite starten

Öffnen Sie Ihren Browser



Geben Sie <https://vitimonitoring.de> in die Befehlszeile ein.



Warnkarte



[https://vitimonitoring.de/\\$/](https://vitimonitoring.de/$/)

2. Anmelden

Melden Sie sich mit Ihrer Benutzerkennung und Ihrem Passwort im System an.

Bayerische Landesanstalt für
Weinbau und Gartenbau



[Anmelden](#)



VitiMonitoring

Warnkarte

Bayerische Landesanstalt für
Weinbau und Gartenbau



[Anmelden](#)



Bedienung:

Mit gedrückter -Taste können Sie mit der Maus auf ein Rechteck zoomen.

Ein Klick auf einen Punkt öffnet eine Grafik mit dem zeitlichen Verlauf der Beobachtungen.

Legende:

aktuelle Warnung

aktuelle Meldung

Eintrag älter als 14 Tage

Externe Links:

[Monitoringseite des WBI Freiburg](#)

Staatliches Weinbauinstitut Freiburg

[Schadbilder zu den Krankheiten](#)

Hochschule Geisenheim

[Homepage der LWG](#)

Bayerische Landesanstalt für Weinbau und Gartenbau

[Impressum](#)

Impressum und Datenschutzerklärung

Anmeldung

Name

Passwort



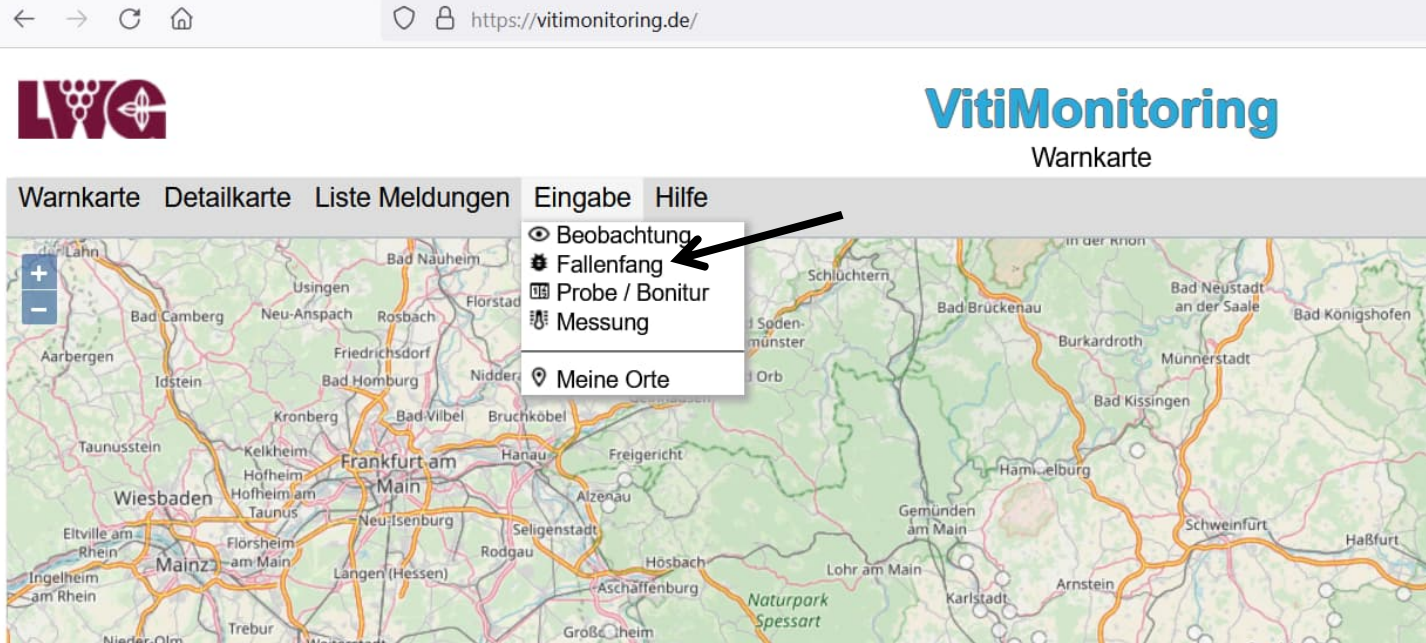
OK



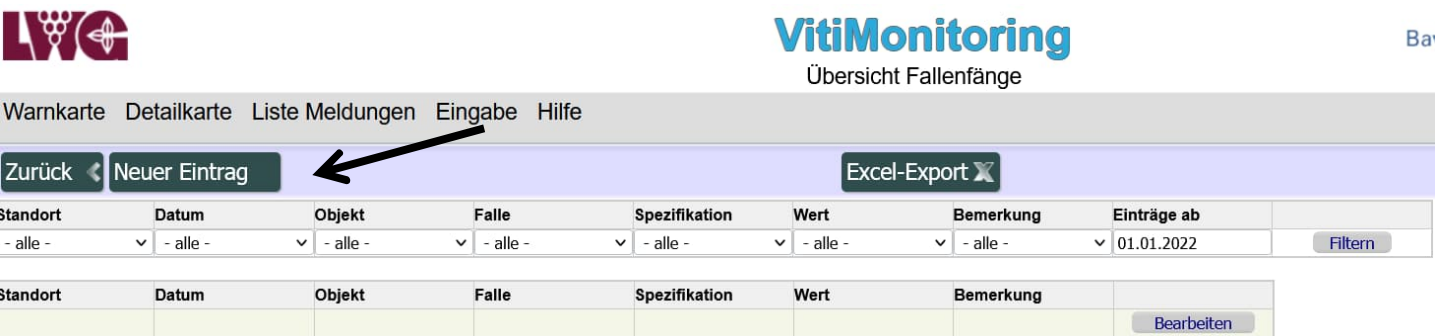
Abbruch



3. „Fallenfang“ aus dem Eingabemenü wählen.



4. Schaltfläche „Neuer Eintrag“ in der Übersicht der Fallenfänge anklicken.



5. Gemarkung, Standort und Falle aus dem Drop Down Menü wählen.

VitiMonitoring


Neuer Fallenfang

Warnkarte Detailkarte Liste Meldungen Eingabe Hilfe

Übersicht Fallenfänge **Meine Orte und Fallen**

Datum der Fallenkontrolle	<input type="text" value="17.02.2022"/>	
Gemarkung	<input type="text" value="Bitte auswählen"/>	▼
Standort	<input type="text"/>	▼
Falle	<input type="text" value="Bitte auswählen"/>	▼ ?

[weiter zur Eingabe >](#)




6. Klick auf „weiter zur Eingabe“.

Übersicht Fallenfänge **Meine Orte und Fallen**

Datum der Fallenkontrolle	<input type="text" value="17.02.2022"/>	
Gemarkung	<input type="text" value="Castell"/>	▼
Standort	<input type="text" value="Kirchberg Regent 1"/>	▼
Falle	<input type="text" value="Kirchberg Regent 1_KEF (m)"/>	▼ ?

[weiter zur Eingabe >](#)



7. Datum anpassen und
Fallenfänge in die Eingabemaske eintragen.
Bei der Kirschessigfliege haben Sie die
Möglichkeit Exemplare nach männlich (m)
und weiblich (w) getrennt einzugeben.

VitiMonitoring

Eingabe Fallenfänge

Hilfe

Fallenfänge für: **Dettelbach/Berg Rondell**  **28.04.2022** 



Warnkarte Detailkarte Liste Meldungen Eingabe Hilfe

Zurück  Fallenfänge für: **Dettelbach/Berg Rondell**  **28.04.2022** 

Schädling Nützlich

Bekreuzter Traubenwickler Einbindiger Traubenwickler Grüne Rebzikade Kirschessigfliege Winden-Glasflügelzikade

Berg Rondell_BTW () Bemerkung: 



Zurück  Fallenfänge für: **Castell/Kirchberg Regent 1**  **28.04.2022** 

Schädling Nützlich

Bekreuzter Traubenwickler Einbindiger Traubenwickler Grüne Rebzikade **Kirschessigfliege** Winden-Glasflügelzikade

Kirchberg Regent 1_KEF (m) Bemerkung: 

Kirchberg Regent 1_KEF (w) Bemerkung: 



8. Abmelden

Beenden Sie Ihre Eingabe, indem Sie sich abmelden.

Bayerische Landesanstalt für
Weinbau und Gartenbau



Willkommen Astrid Baumann [Abmelden](#)



Kontakt Daten zu VitiMonitoring

Bei Problemen oder Fragen zur Arbeit mit dem Programm VitiMonitoring wenden Sie sich bitte an:

Astrid Baumann 0931 9801 3571
0172 1870156
astrid.baumann@lwg.bayern.de

Heinrich Hofmann 0931 9801 3502
heinrich.hofmann@lwg.bayern.de

Petra Hönig 0931 9801 3572
petra.hoenig@lwg.bayern.de

Rebschutzteam rebschutz@lwg.bayern.de

Sollte das Programm VitiMonitoring abstürzen oder hängen bleiben und ein Neustart des Computers und des Programmes sind erfolglos, wenden Sie sich bitte unter Angabe des Betreffs ‚VitiMonitoring Franken‘ an

Herrn Krause 07664 96 25 78
GEOsens GmbH info@geosens.de